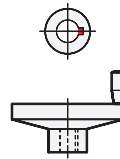
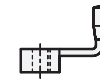


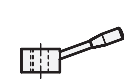
Positionierung der Nabennut bei:



Handrädern



Handkurbeln



Schaltnaben

d	b P9 / JS9 Nabennut	b P9 / N9 Wellennut	h	$t_1 = d + t_2$	t_2	$t_3 = d - t_4$	t_4
11	4	4	4	12,1	1,1 +0,1	8	3 +0,1
12	4	4	4	13,1	1,1 +0,1	9	3 +0,1
13	5	5	5	14,3	1,3 +0,1	9,2	3,8 +0,1
14	5	5	5	15,3	1,3 +0,1	10,2	3,8 +0,1
15	5	5	5	16,3	1,3 +0,1	11,2	3,8 +0,1
16	5	5	5	17,3	1,3 +0,1	12,2	3,8 +0,1
17	5	5	5	18,3	1,3 +0,1	13,2	3,8 +0,1
18	6	6	6	19,7	1,7 +0,1	13,6	4,4 +0,1
20	6	6	6	21,7	1,7 +0,1	15,6	4,4 +0,1
22	6	6	6	23,7	1,7 +0,1	17,6	4,4 +0,1
24	8	8	7	25,7	1,7 +0,1	18,6	5,4 +0,2
25	8	8	7	26,7	1,7 +0,1	19,6	5,4 +0,2
26	8	8	7	27,7	1,7 +0,2	20,6	5,4 +0,2
28	8	8	7	29,7	1,7 +0,2	22,6	5,4 +0,2
30	8	8	7	31,7	1,7 +0,2	24,6	5,4 +0,2
32	10	10	8	34,1	2,1 +0,2	26	6 +0,2
34	10	10	8	36,1	2,1 +0,2	28	6 +0,2
35	10	10	8	37,1	2,1 +0,2	29	6 +0,2
36	10	10	8	38,1	2,1 +0,2	30	6 +0,2
38	10	10	8	40,1	2,1 +0,2	32	6 +0,2
40	12	12	8	42,1	2,1 +0,2	34	6 +0,2
42	12	12	8	44,1	2,1 +0,2	36	6 +0,2
44	12	12	8	46,1	2,1 +0,2	38	6 +0,2
45	14	14	9	47,6	2,6 +0,2	38,5	6,5 +0,2
46	14	14	9	48,6	2,6 +0,2	39,5	6,5 +0,2
48	14	14	9	50,6	2,6 +0,2	41,5	6,5 +0,2
50	14	14	9	52,6	2,6 +0,2	43,5	6,5 +0,2

* In 2008-10 wurde diese Norm ersatzlos zurückgezogen.

Nutbreite

P9 fester Sitz (Regelausführung)

JS9 bzw. N9 leichter Sitz (bedarf der schriftlichen Vereinbarung)

siehe auch...

- Passfedern DIN 6885 → Seite 1008

